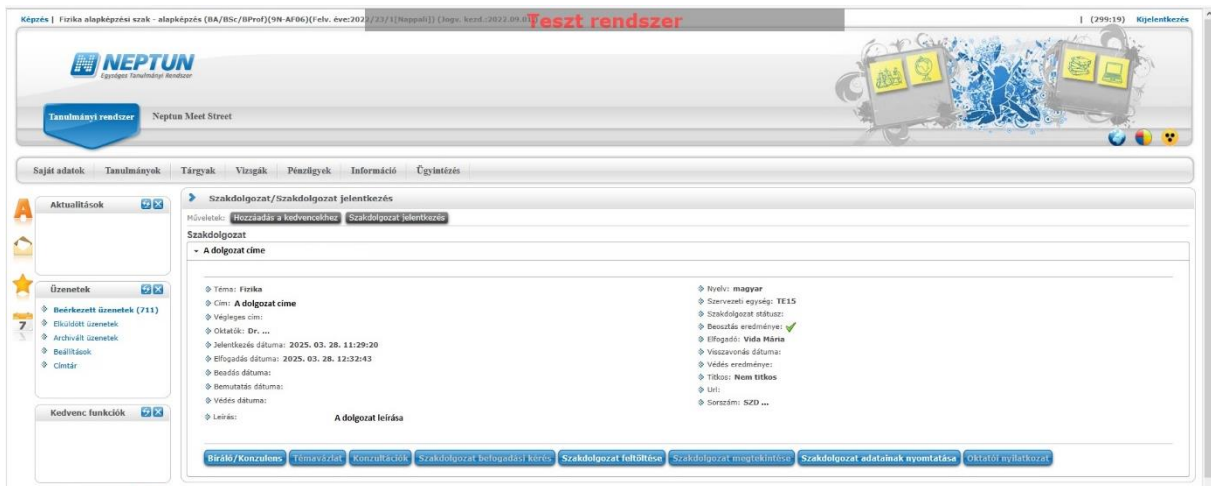
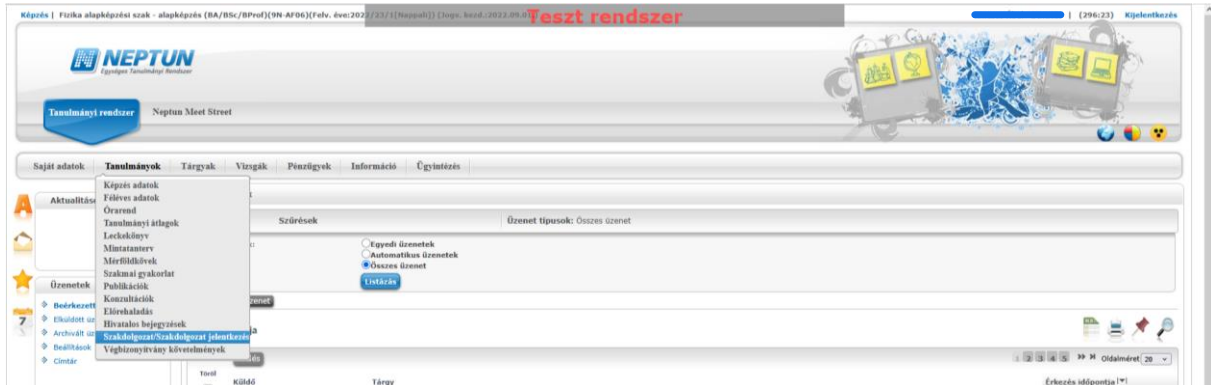
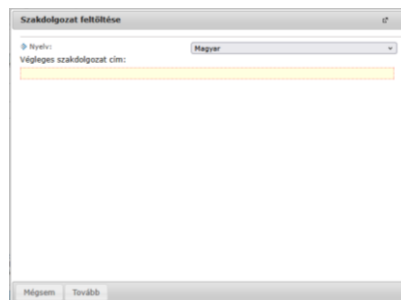


Szakedolgozat feltöltése (HWEB)

Kattintson a következő menüpontra: **Tanulmányok -> Szakedolgozat/Szakedolgozat jelentkezés:**



Itt láthatja dolgozatának adatait, melyek alatt találja a **Szakedolgozat feltöltése** gombot, erre kattintva a következő ablak jelenik meg:



Adja meg a dolgozat címét (**Végleges szakdolgozat cím**), a dolgozat címe angolul is megadható miután a nyelvválasztót átállította angol nyelvre, majd kattintson a **Tovább** gombra.

Szakdolgozat feltöltése

Dokumentum típusa: Szakdolgozat
 Fájltípus: PDF (30000kb)
 Nyelv: Magyar
 Leírás:
 Titkos: Nem titkos
 + Fájlt feltöltése

Extra adatok

Fájlnév	Típus
Nincs tartalom	
Találatok száma: 0/0 (0 ms)	

Fájlok mentése | Vissza

Itt a **+ Fájlt feltöltése** gombra kattintva töltheti fel a dolgozatot. Csak PDF formátumú fájl tölthető fel 30000 KB méretben.

Feltöltés után az ablak alsó részében megjelenik a feltöltött dolgozat sora:

Szakdolgozat feltöltése

Dokumentum típusa: Szakdolgozat
 Fájltípus: PDF (30000kb)
 Nyelv: Magyar
 Leírás:
 Titkos: Nem titkos
 + Fájlt feltöltése

Extra adatok

Fájlnév	Típus
Szakdolgozat.pdf	Szakdolgozat
Találatok száma: 0/0 (0 ms)	

Fájlok mentése | Vissza

A sor végén a **+** jelre kattintva lehetőség van határidőn belül a feltöltött fájl törölni (A fent leírt módon pedig határidőn belül újra feltölthető.):

Szakdolgozat feltöltése

Dokumentum típusa: Szakdolgozat
 Fájltípus: PDF (30000kb)
 Nyelv: Magyar
 Leírás:
 Titkos: Nem titkos
 + Fájlt feltöltése

Extra adatok

Fájlnév	Típus	Töröl
Szakdolgozat.pdf	Szakdolgozat	Töröl
Találatok száma: 0/0 (0 ms)		

Fájlok mentése | Vissza

A **Fájlok mentése** gombra kattintva tudja elmenteni a feltöltést. A sikeres feltöltésről értesítést kap:

